








Beschreibung

- für große halbe Käselaibe
- Heizelement höhenverstellbar
- leicht neigbarer Käsehalter
- Rohrheizkörper
- Deko und Messer nicht im Lieferumfang enthalten

Technische Daten

	Elektr. Leistung:	900 W
	Spannung:	230V
	Netzfrequenz:	50Hz
	Breite x Tiefe x Höhe:	530 x 265 x 400 mm
	Netto-Gewicht :	3 kg